



ecorodovias
GRUPO

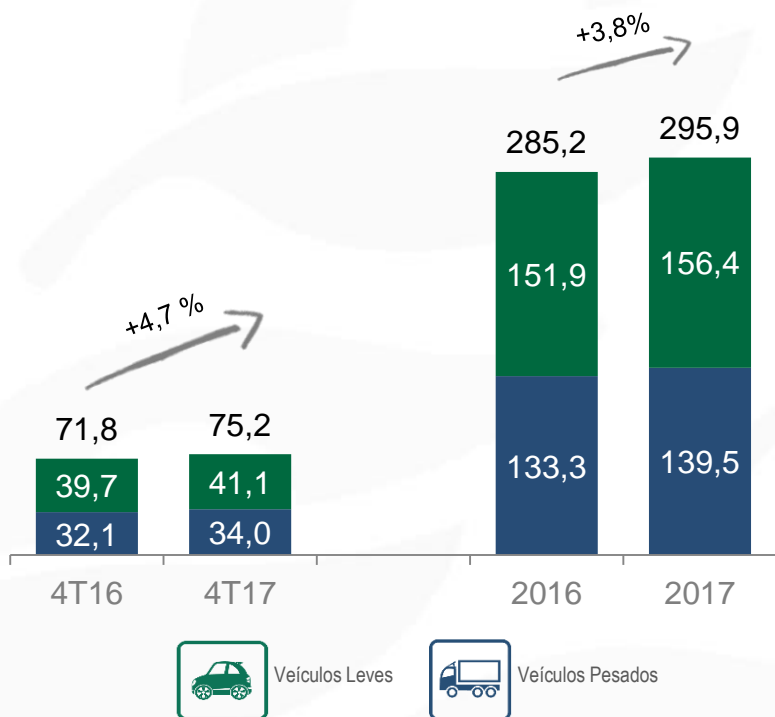


Apresentação de Resultados 4T17

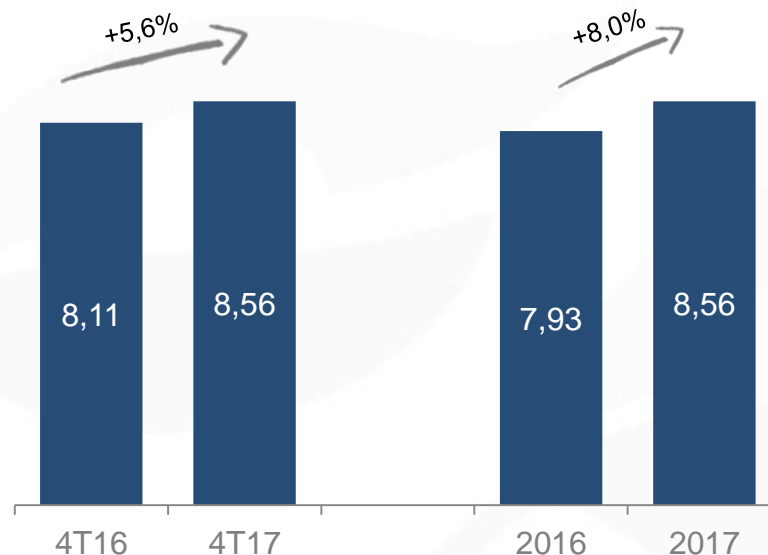
01 de março de 2018

Melhora do tráfego influenciada pelo crescimento da exportação de grãos e retomada dos veículos leves

Tráfego (veículos equivalentes pagantes x milhões)

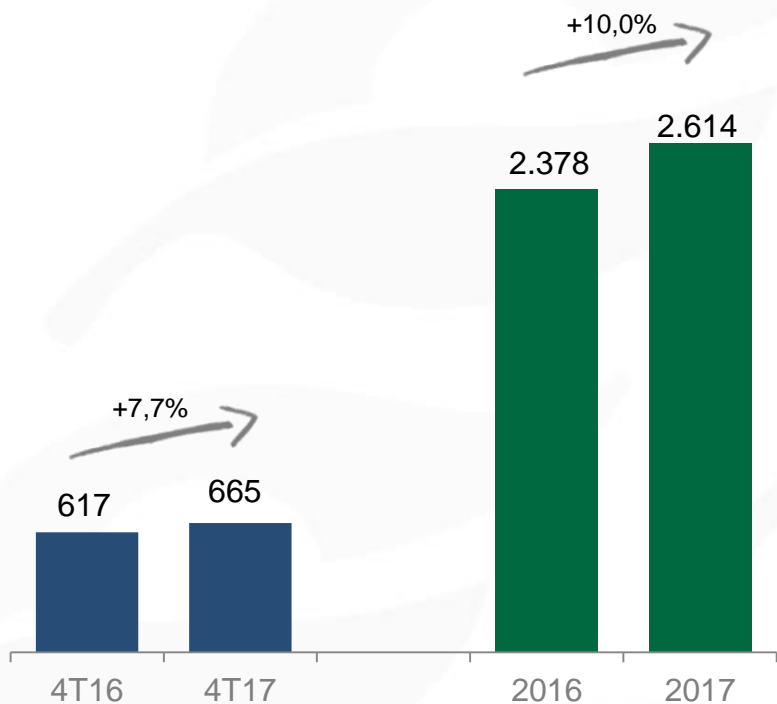


Tarifa Média (em R\$ / veículos equivalentes pagantes)

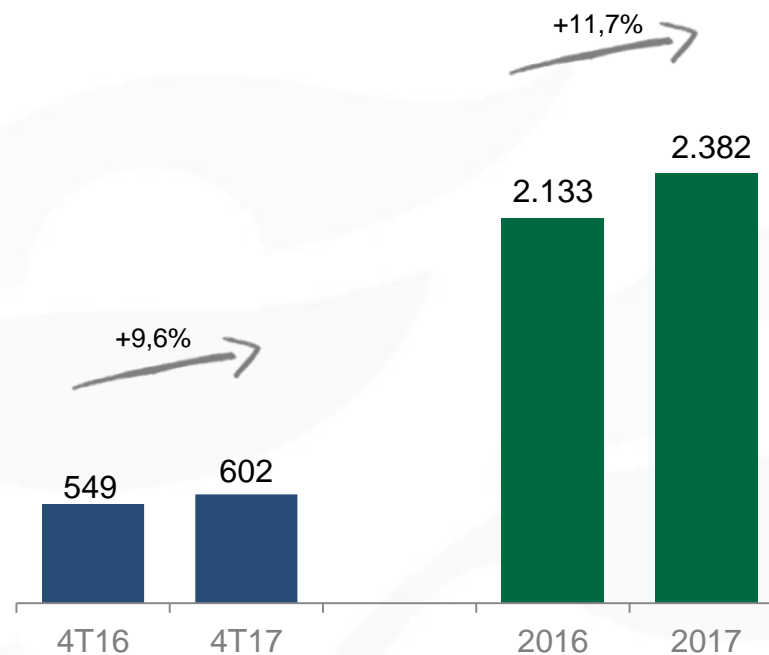


Segmento de concessões rodoviárias com crescimento de receita advindo da melhora do tráfego e reajustes tarifários

Receita Líquida Pró-forma (R\$ milhões)¹



Receita Líquida Pró-forma Concessões Rodoviárias (R\$ milhões)¹



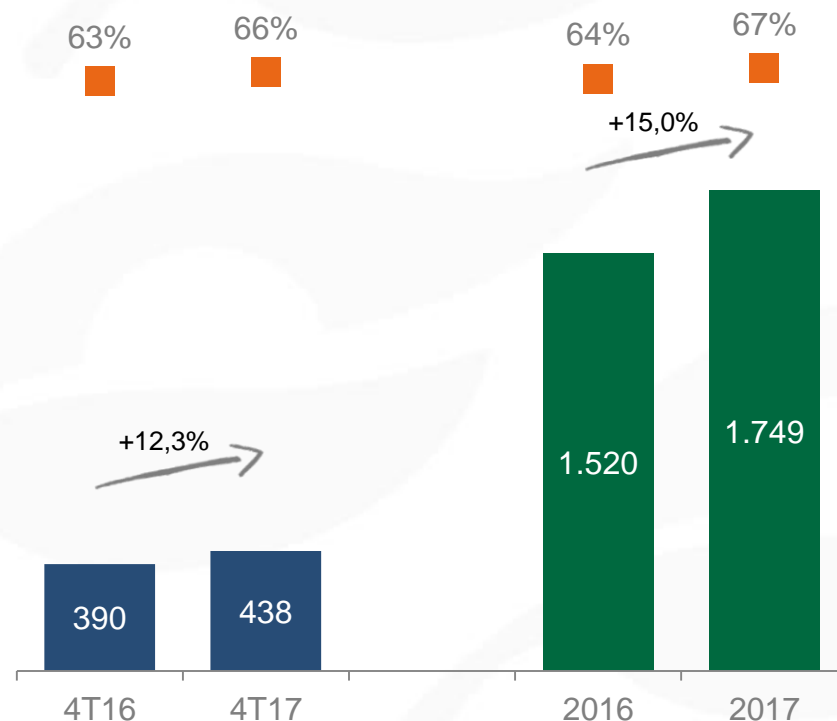
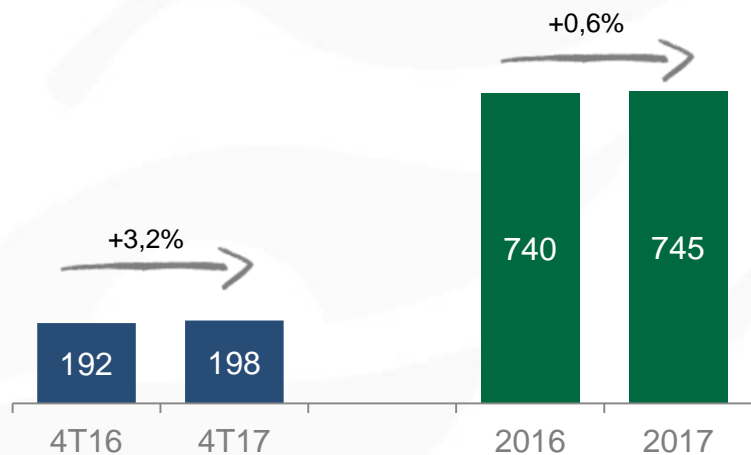
¹ Não consolida receita de ativos mantidos para venda (Elog) e exclui receita de construção

Custo caixa reflete o foco estratégico na busca de ganhos de eficiência operacional

Custo Caixa excluindo despesas com vendas
(R\$ milhões)¹

EBITDA Pró-forma Comparável^{2,3}
(R\$ milhões e %)

Em 2017 o custo caixa aumentou apenas 0,6%, mesmo com inflação de 2,9%



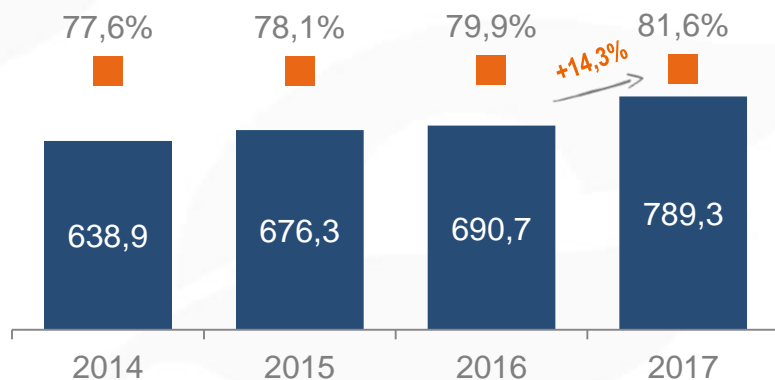
¹ Exclui depreciação e amortização, custo de construção, provisão para manutenção e despesas com vendas – Ecoporto (caixa).

² Exclui receita e custo de construção e provisão para manutenção

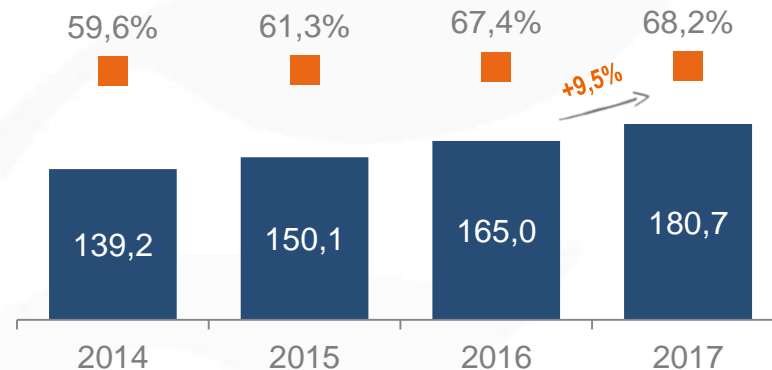
³ Exclui os ativos mantidos para venda (Elog). Em 2016 exclui item não recorrente e não caixa referente ao Impairment do Ecoporto (R\$301 milhões).

A melhora do tráfego, o reajuste tarifário e a disciplina de custos levaram ao crescimento no EBITDA de todas Concessões Rodoviárias

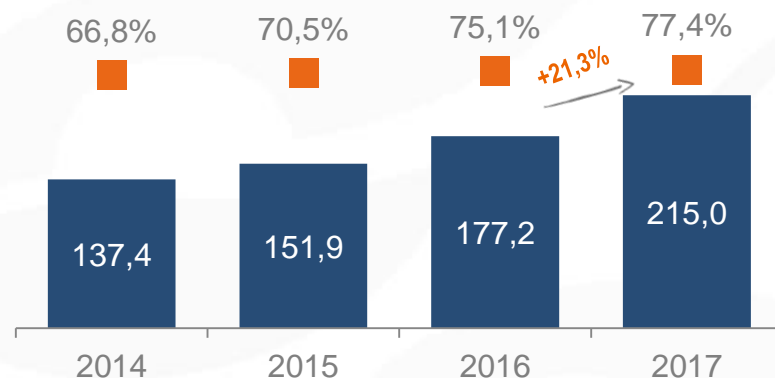
EBITDA¹ - Ecovias (R\$ milhões e %)



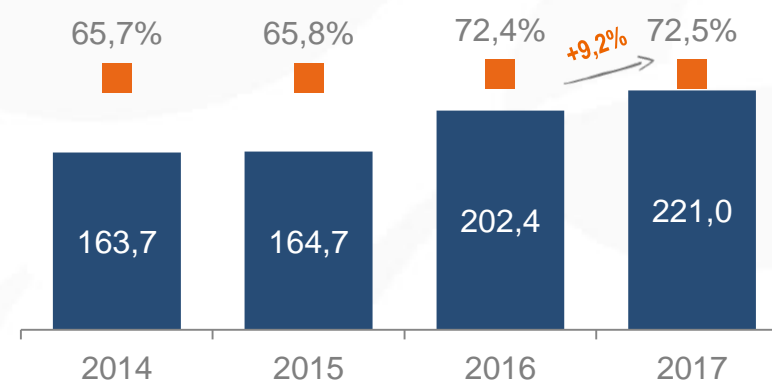
EBITDA¹ - Ecopistas (R\$ milhões e %)



EBITDA¹ - Ecovia Caminho do Mar (R\$ milhões e %)



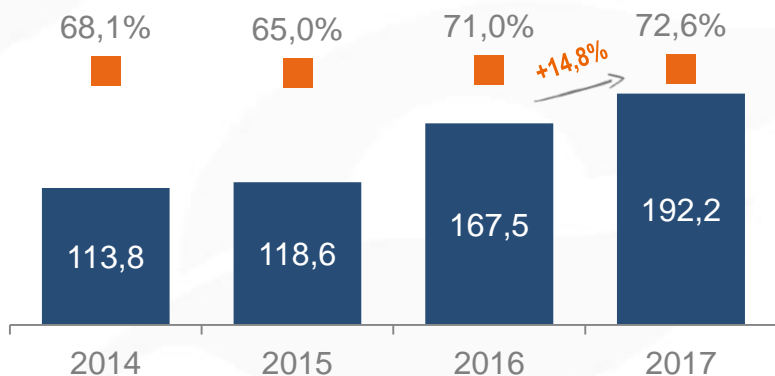
EBITDA¹ - Ecocataratas (R\$ milhões e %)



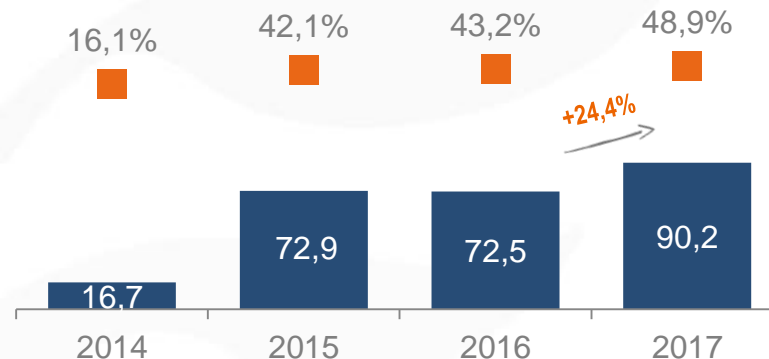
¹ Exclui receita e custo de construção e provisão para manutenção

A melhora do tráfego, o reajuste tarifário e a disciplina de custos levaram ao crescimento no EBITDA de todas Concessões Rodoviárias

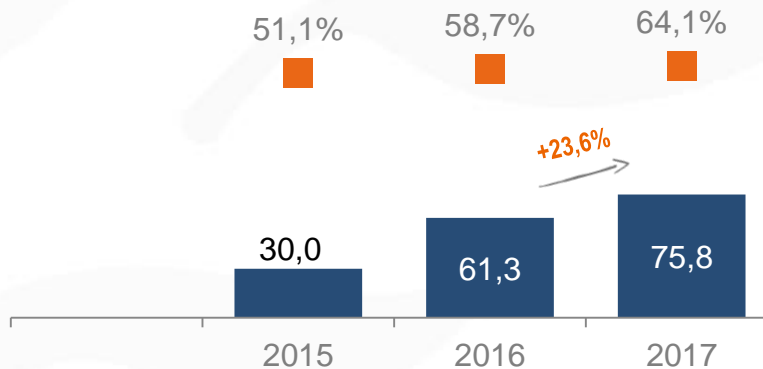
EBITDA¹ - Ecosul (R\$ milhões e %)



EBITDA¹ - ECO101 (R\$ milhões e %)



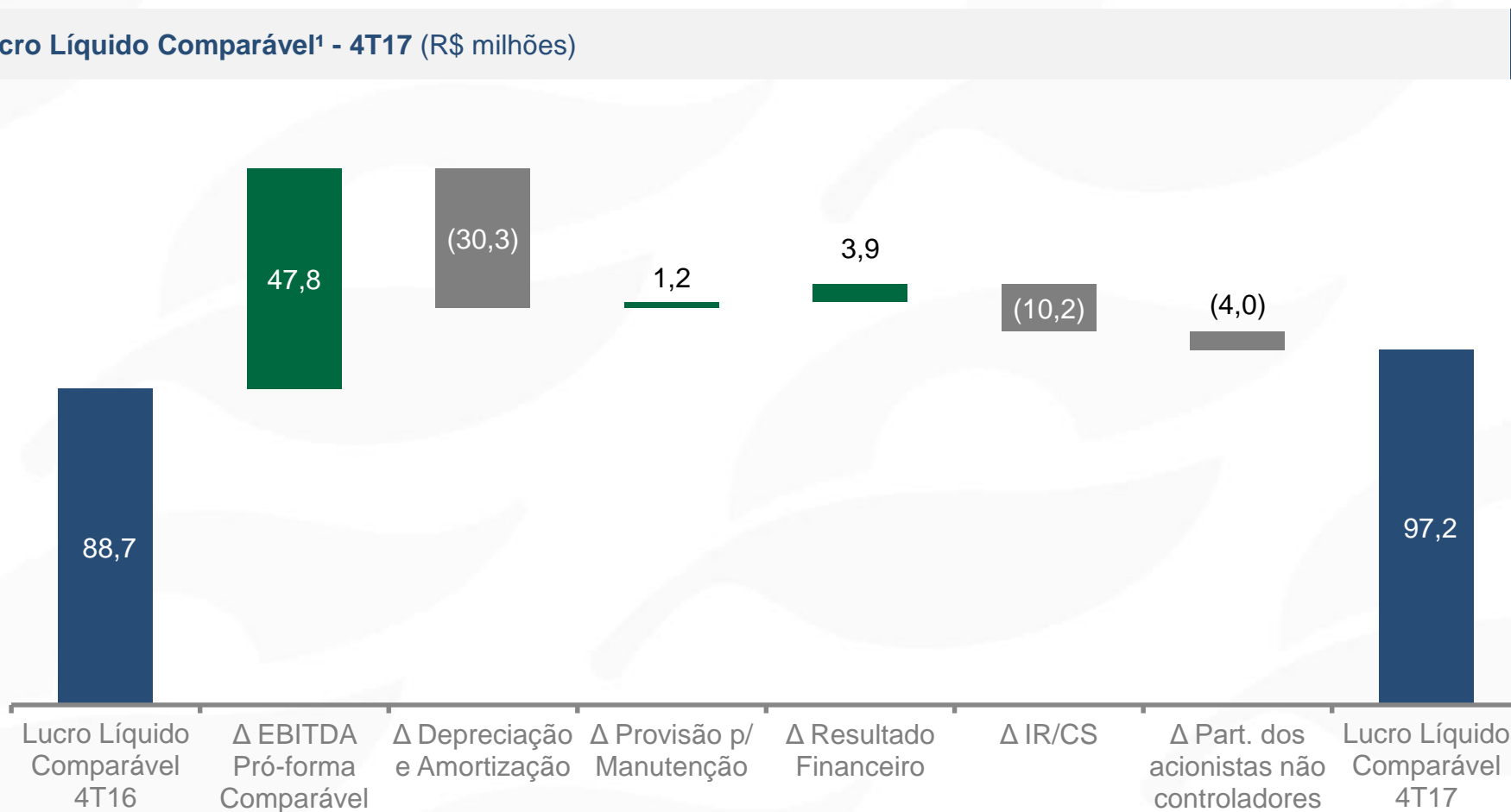
EBITDA¹ - Ecofonte (R\$ milhões e %)



¹ Exclui receita e custo de construção e provisão para manutenção

Geração de caixa e redução da despesa financeira contribuíram para aumento do lucro comparável (+9,5%)

Lucro Líquido Comparável¹ - 4T17 (R\$ milhões)

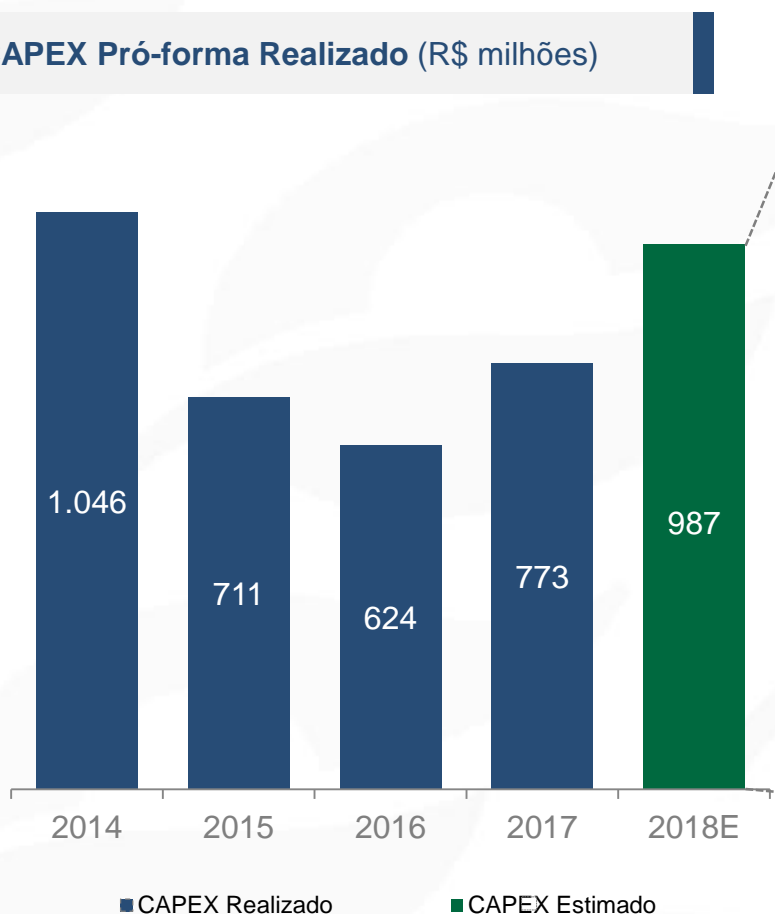


¹ Exclui itens não recorrentes e não caixa: efeitos da baixa e dos resultados dos ativos mantidos para venda (Elog).

Foco na otimização de CAPEX reforça disciplina financeira e busca por eficiência



CAPEX Pró-forma Realizado (R\$ milhões)



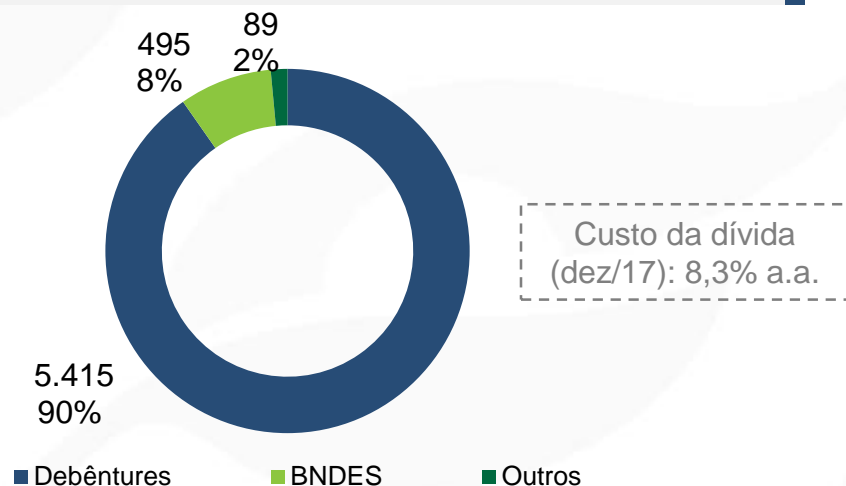
CAPEX Estimado 2018 (R\$ milhões)

Empresa	Intangível/ Imobilizado	Custo de manutenção	Total
Ecovias dos Imigrantes	114	45	158
Ecopistas	60	12	73
Ecovia Caminho do Mar	23	13	36
Ecocataratas	73	37	110
Ecosul (100%)	80	9	89
ECO101 (100%)	293	-	293
Ecoponte	175	38	213
Ecoporto Santos	6	-	6
Outros ¹	10	-	10
TOTAL	833	154	987

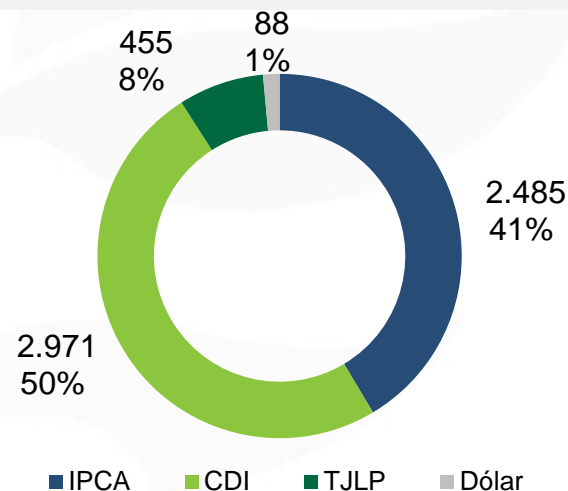
¹ Considera Serviços e Holding

Caixa e perfil da dívida alongado reforça a robustez financeira

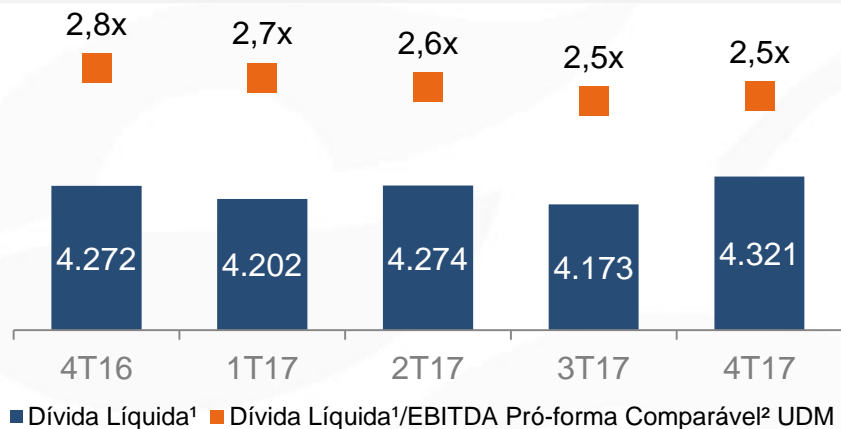
Dívida Bruta¹ por Instrumento (R\$ milhões e % - Dez/17)



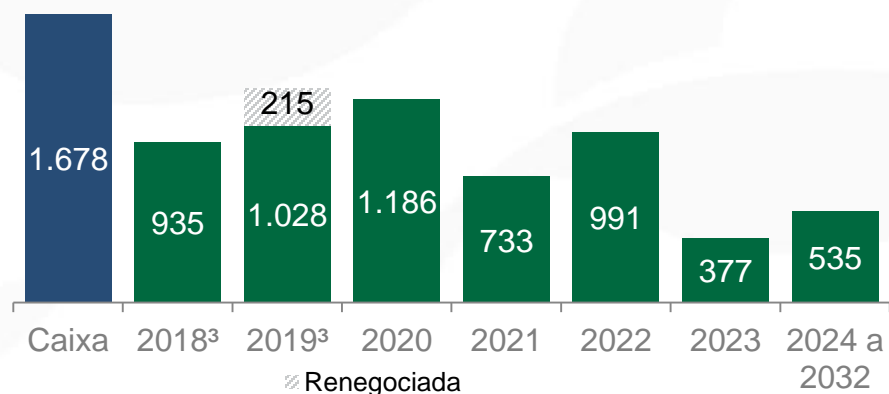
Dívida Bruta¹ por Indexador (R\$ milhões e % - Dez/17)



Dívida Líquida¹ (R\$ milhões)



Cronograma de Amortização da Dívida Bruta¹: R\$5.999 milhões - (R\$ milhões)



¹ Não consolida ativos mantidos para venda (Elog)

² Exclui Provisão para Manutenção, resultado da Elog e Impairment Ecoporto (não recorrente e não caixa)

³ Considera a renegociação já realizada de R\$215 milhões de fev/18 para ago/19

Esta apresentação contém considerações futuras referentes às perspectivas do negócio, estimativas de resultados operacionais e financeiros e perspectivas de crescimento da EcoRodovias. Estas são apenas projeções e, como tais, baseiam-se exclusivamente nas expectativas da administração da EcoRodovias em relação ao futuro do negócio e seu contínuo acesso a capitais para financiar o plano de negócios da Companhia. Tais considerações futuras dependem, substancialmente, de mudanças das condições de mercado e das regras governamentais, de pressões da concorrência, do desempenho do setor e da economia brasileira, entre outros fatores, além dos riscos apresentados nos documentos de divulgação arquivados pela EcoRodovias, estando, portanto, sujeitas a mudanças sem aviso prévio.

Relações com investidores

E-mail

invest@ecorodovias.com.br

Website

www.ecorodovias.com.br/ri

Endereço

Rua Gomes de Carvalho, 1510 - 3º andar
São Paulo – SP - Brasil

Telefone

+55 11 3787-2683
+55 11 3787-2612
+55 11 3787-2674